



ФЕДЕРАЛЬНАЯ СЛУЖБА
ГОСУДАРСТВЕННОЙ СТАТИСТИКИ

Розничная и оптовая торговля, оборот общественного питания, рынок платных услуг населению Орловской области

за январь - сентябрь 2022 года





ФЕДЕРАЛЬНАЯ СЛУЖБА
ГОСУДАРСТВЕННОЙ СТАТИСТИКИ

Розничная и оптовая торговля, оборот общественного питания, рынок платных услуг населению Орловской области

за январь - сентябрь 2022 года

- 01 Оборот розничной торговли
- 02 Оборот общественного питания
- 03 Оборот оптовой торговли
- 04 Платные услуги населению





ОБОРОТ РОЗНИЧНОЙ ТОРГОВЛИ

январь - сентябрь 2022 года

Оборот розничной торговли

132,1 млрд рублей

В том числе:

торгующих организаций
и индивидуальных предпринимателей,
реализующих товары вне рынка

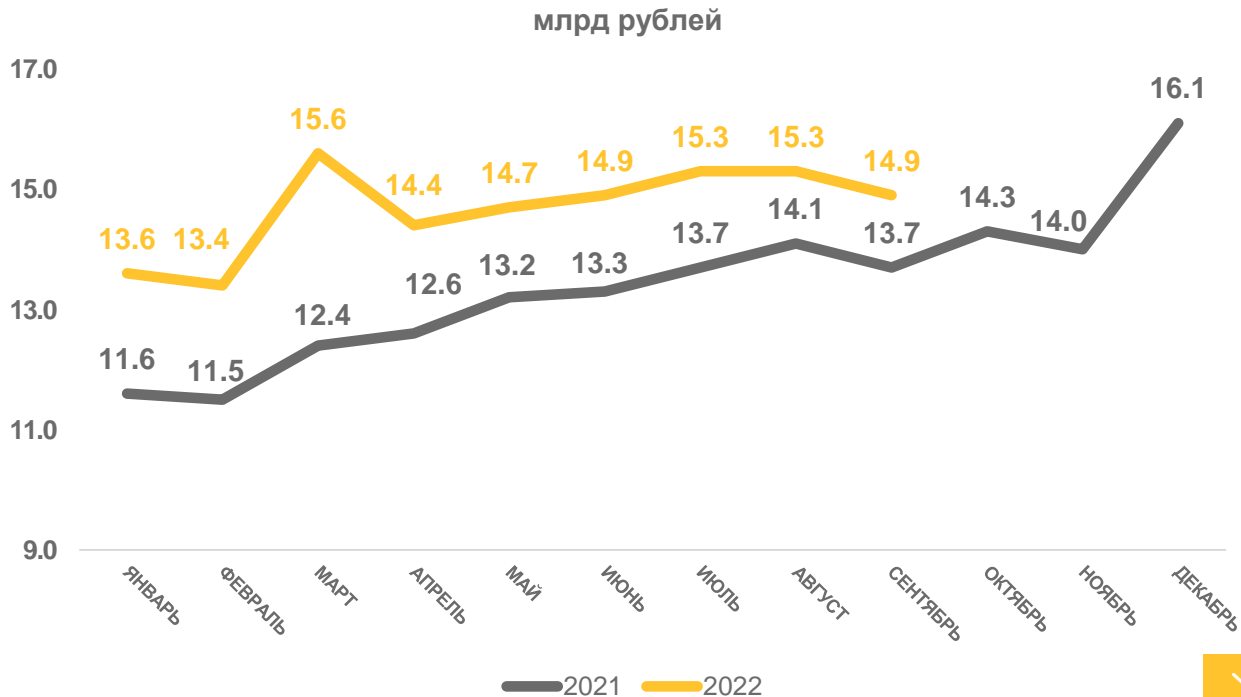
128,3 млрд рублей

на розничных рынках
и ярмарках

3,8 млрд рублей

Индекс физического объема,
к январю - сентябрю 2021 года

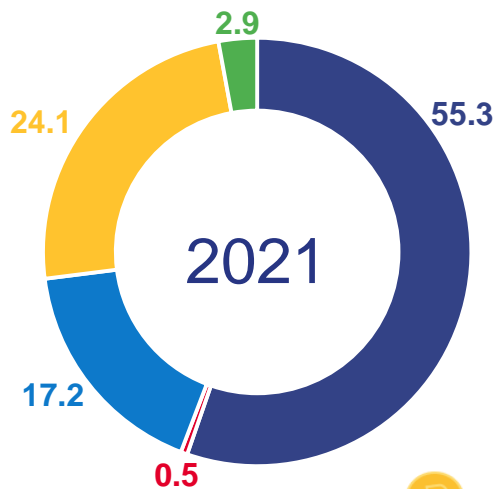
97,1%



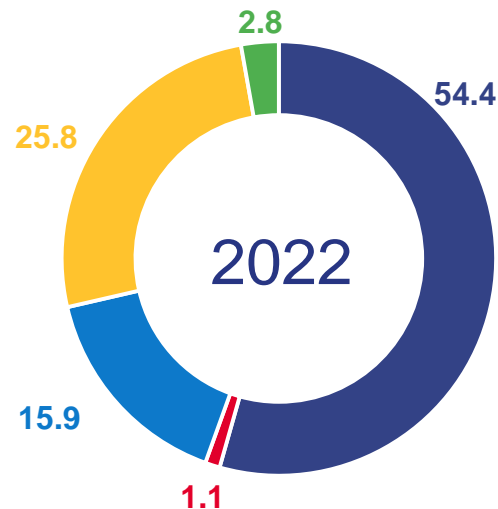


СТРУКТУРА ОБОРОТА РОЗНИЧНОЙ ТОРГОВЛИ ПО ТИПАМ ХОЗЯЙСТВУЮЩИХ СУБЪЕКТОВ

январь - сентябрь, в % к итогу



- Организации, не относящиеся к субъектам малого и среднего предпринимательства
- Субъекты среднего предпринимательства
- Малые предприятия
- Индивидуальные предприниматели вне рынка
- Продажа товаров на розничных рынках и ярмарках



ИНДЕКС ФИЗИЧЕСКОГО ОБЪЕМА, к соответствующему периоду прошлого года

торгующих организаций
и индивидуальных
предпринимателей, реализующих
товары вне рынка

97,2%

на розничных рынках
и ярмарках

94,1%



ОБОРОТ РОЗНИЧНОЙ ТОРГОВЛИ ПИЩЕВЫМИ ПРОДУКТАМИ, ВКЛЮЧАЯ НАПИТКИ, И ТАБАЧНЫМИ ИЗДЕЛИЯМИ

январь - сентябрь 2022 года

млрд рублей

Оборот розничной торговли пищевыми продуктами, включая напитки, и табачными изделиями

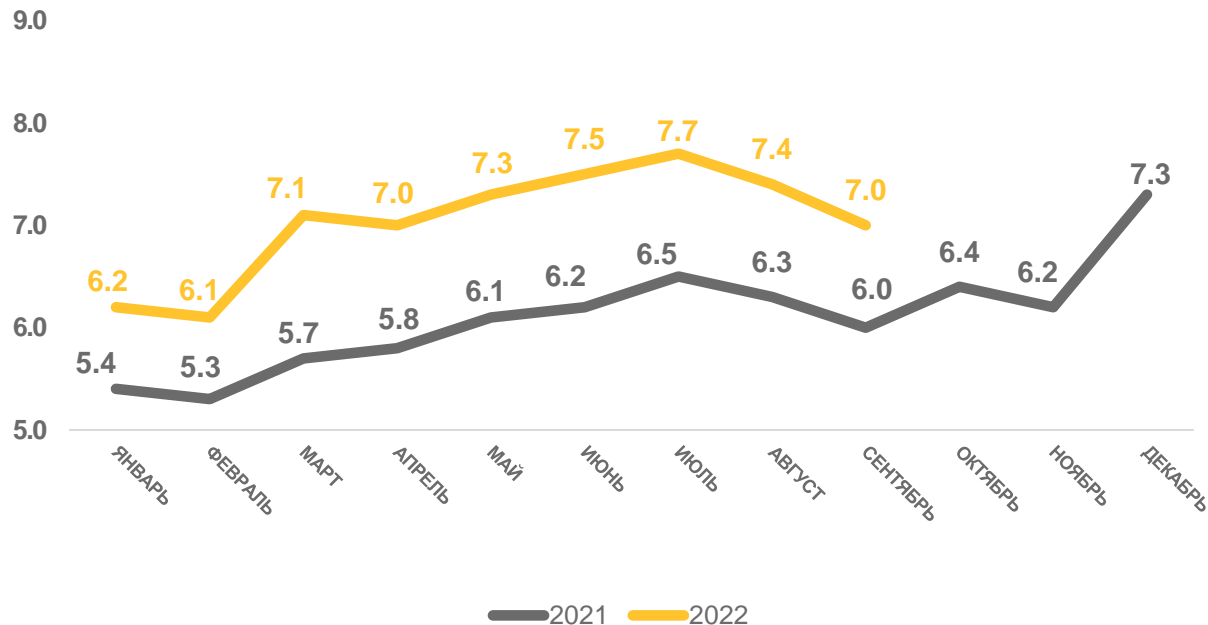


63,3 млрд рублей

Индекс физического объема оборота розничной торговли пищевыми продуктами, включая напитки, и табачными изделиями, к соответствующему периоду прошлого года



102,7%





ОБОРОТ РОЗНИЧНОЙ ТОРГОВЛИ НЕПРОДОВОЛЬСТВЕННЫМИ ТОВАРАМИ

январь - сентябрь 2022 года

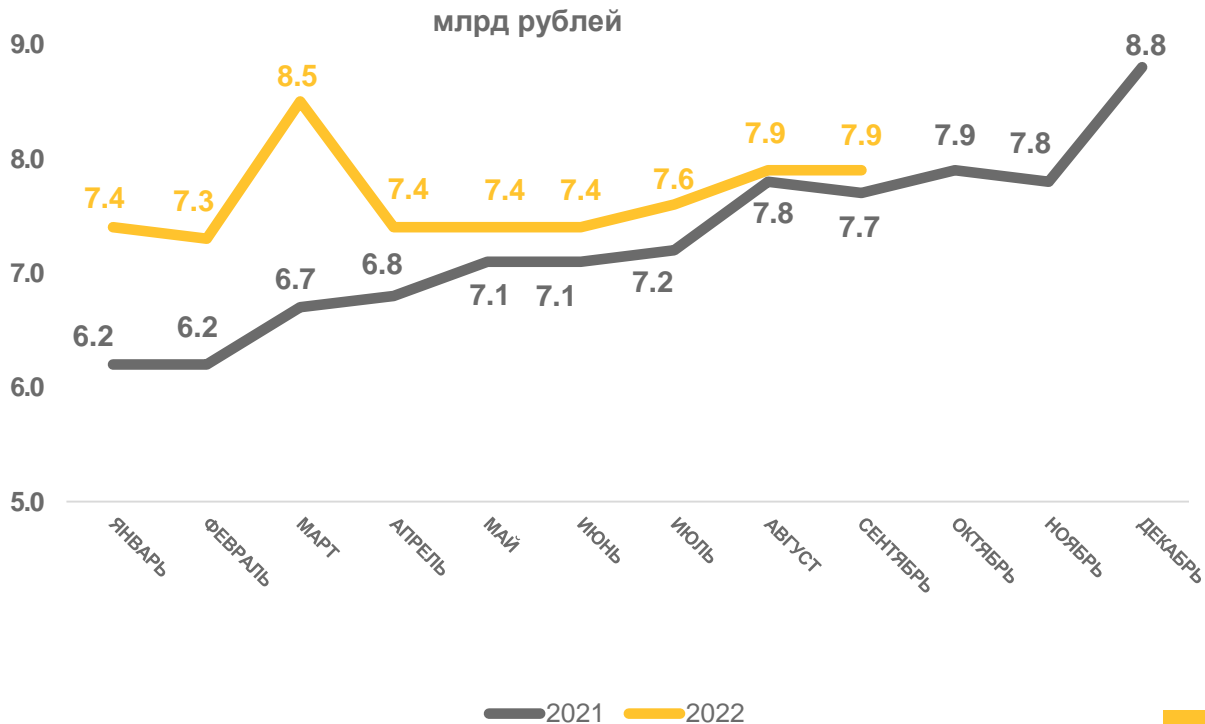
Оборот розничной торговли непродовольственными товарами

68,8 млрд рублей

Индекс физического объема оборота розничной торговли непродовольственными товарами, к соответствующему периоду прошлого года



92,4%





ОБОРОТ ОБЩЕСТВЕННОГО ПИТАНИЯ

январь - сентябрь 2022 года

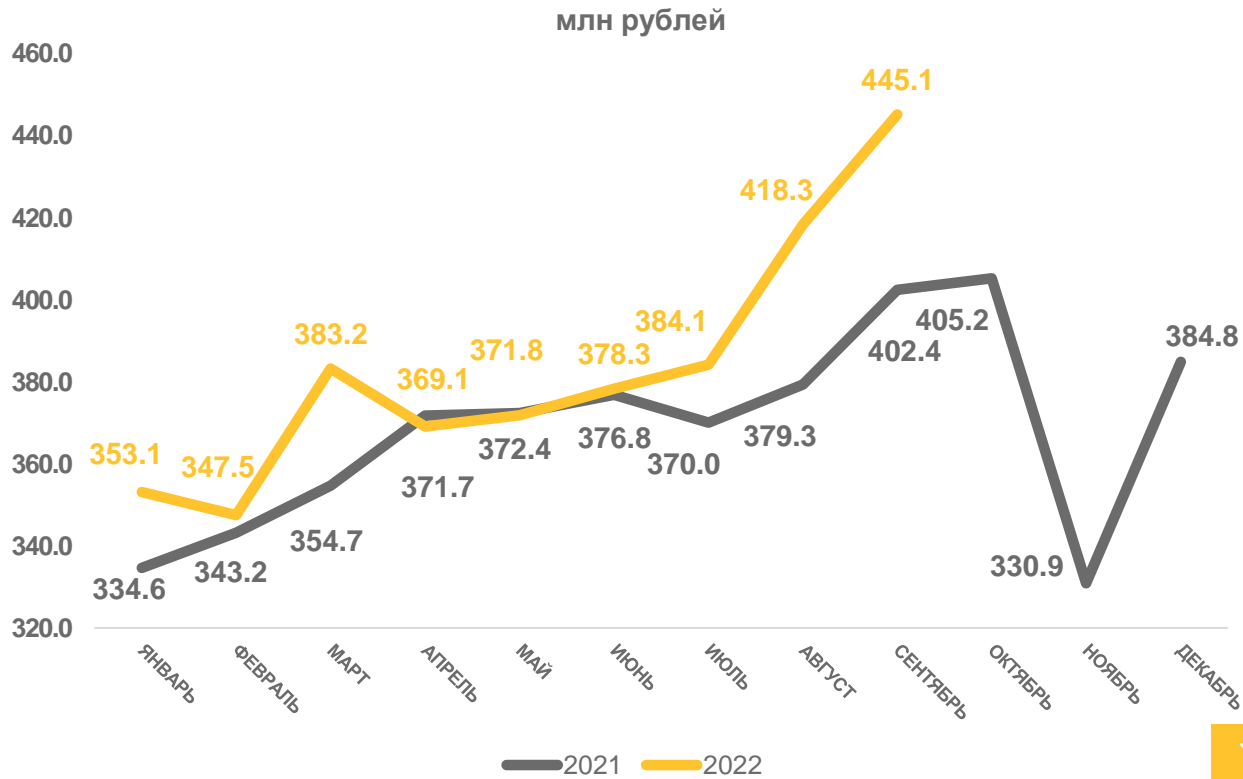
Оборот общественного
питания

3,5 млрд рублей

Индекс физического объема,
к соответствующему периоду
прошлого года



88,1%





ОБОРОТ ОПТОВОЙ ТОРГОВЛИ

январь - сентябрь 2022 года

Оборот оптовой торговли

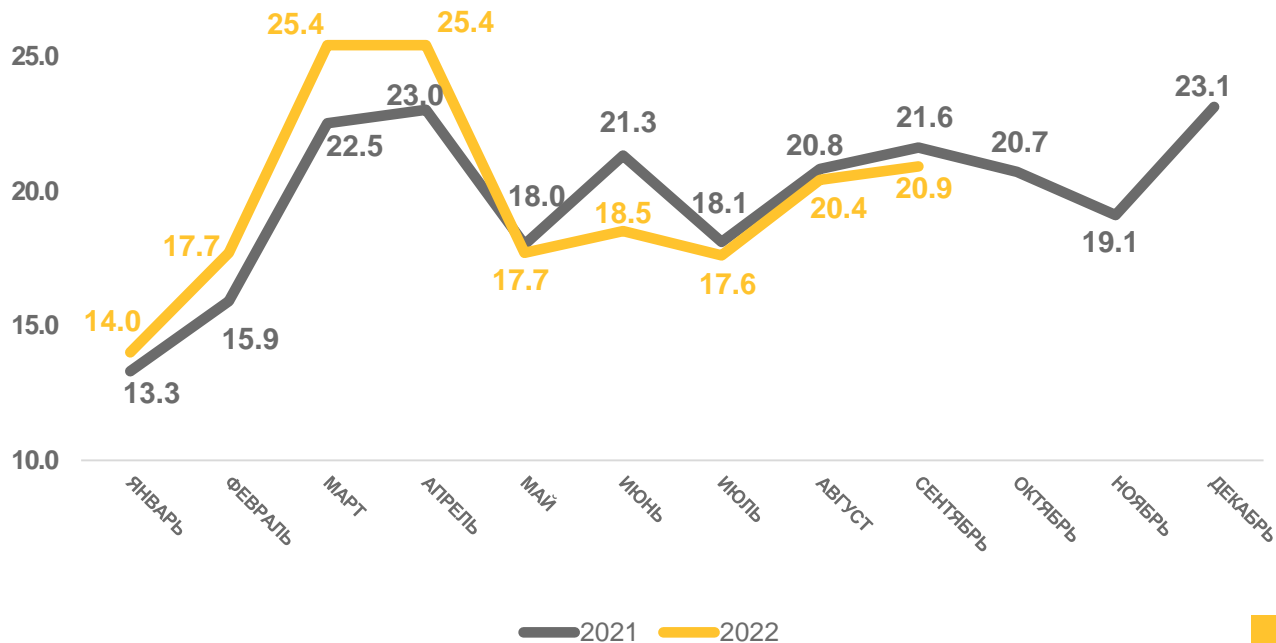
177,6 млрд рублей

Индекс физического объема,
к соответствующему периоду
прошлого года

Оборот оптовой торговли

72,8%

млрд рублей





ОБОРОТ ОПТОВОЙ ТОРГОВЛИ ОРГАНИЗАЦИЙ ОПТОВОЙ ТОРГОВЛИ

январь - сентябрь 2022 года 25.0

млрд рублей

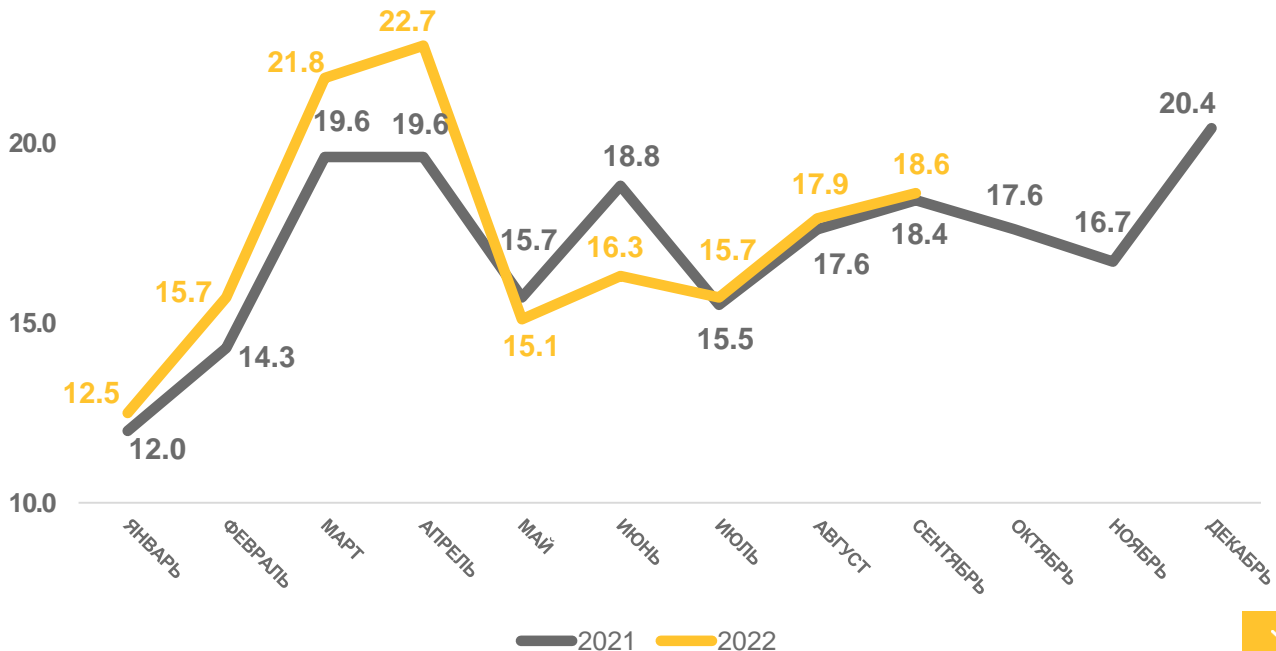
оборот оптовой торговли
организаций оптовой торговли

156,3 млрд рублей

Индекс физического объема,
к соответствующему периоду
прошлого года

в том числе оборот оптовой
торговли организаций оптовой
торговли

73,8%





ОБЪЕМ ПЛАТНЫХ УСЛУГ НАСЕЛЕНИЮ

январь - сентябрь 2022 года

млн рублей

Платные услуги населению

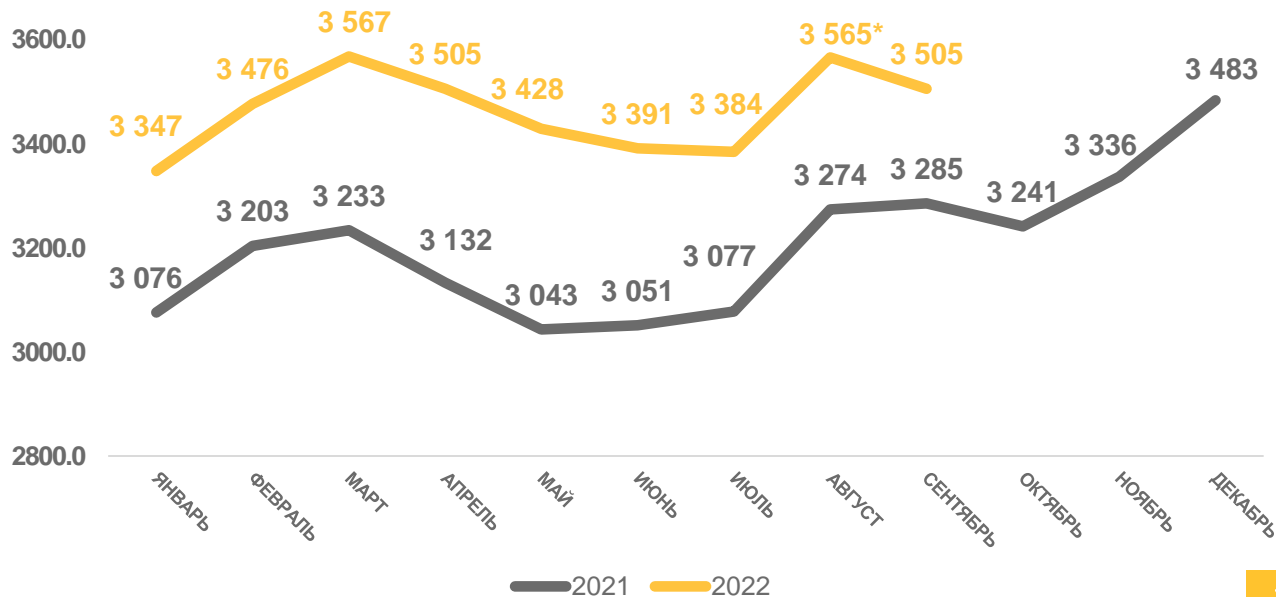


31,2 млрд рублей

Индекс физического объема,
к соответствующему периоду
прошлого года



102,3%



* Данные изменены в связи с уточнением респондентами ранее предоставленных оперативных данных.



ОБЪЕМ БЫТОВЫХ УСЛУГ НАСЕЛЕНИЮ

600.0

млн рублей

январь - сентябрь 2022 года

Бытовые услуги населению

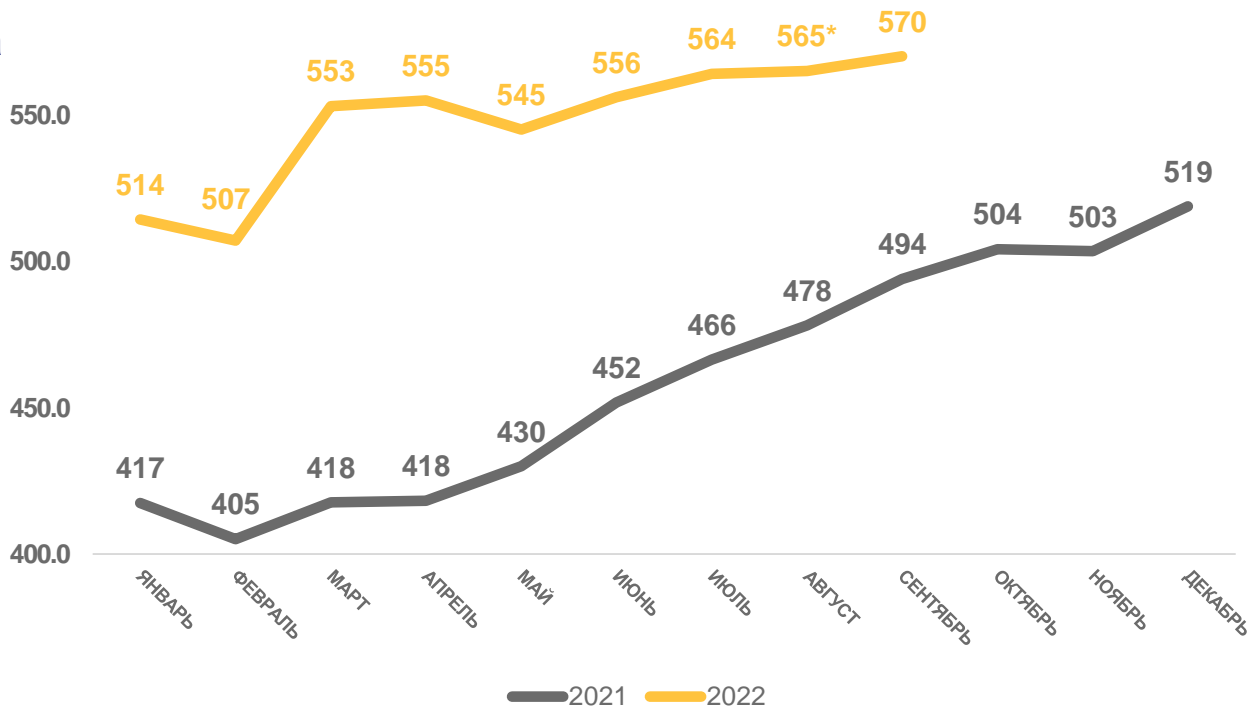


4,9 млрд рублей

Индекс физического объема,
к соответствующему периоду
прошлого года



110,6%



* Данные изменены в связи с уточнением респондентами ранее предоставленных оперативных данных.



ИНДЕКС ФИЗИЧЕСКОГО ОБЪЕМА ПЛАТНЫХ УСЛУГ НАСЕЛЕНИЮ

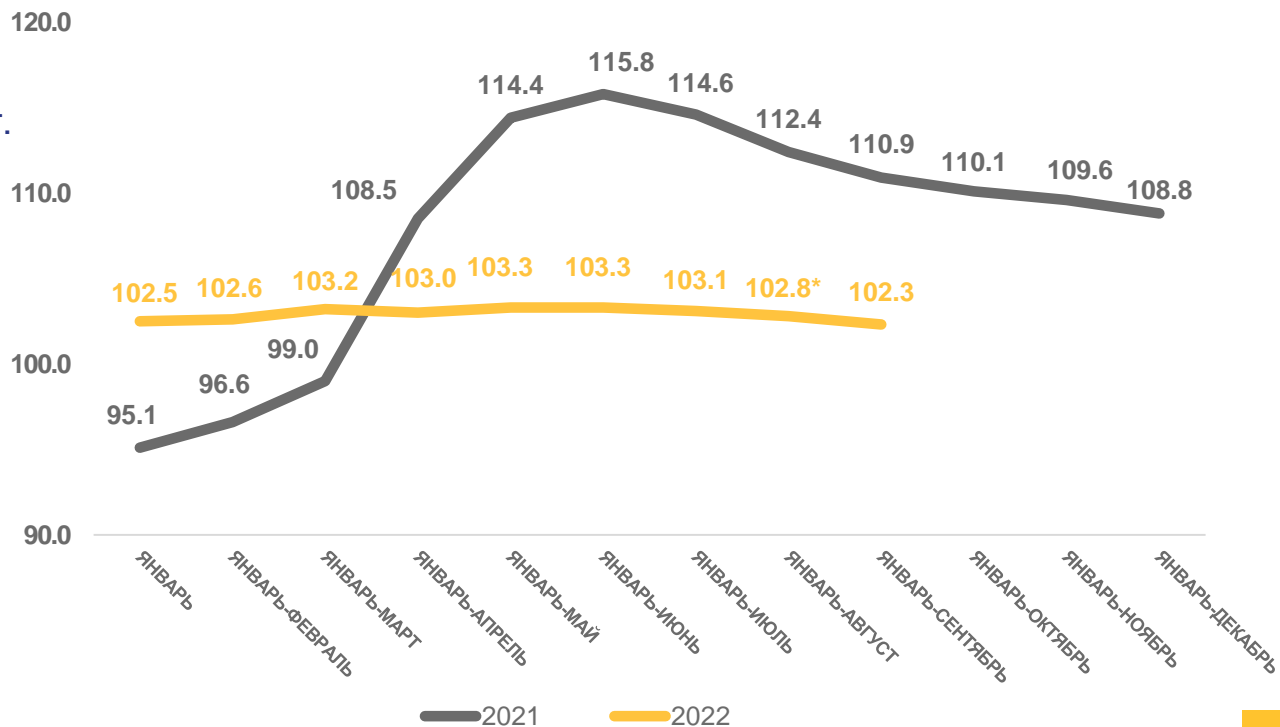
в % к соответствующему периоду предыдущего года

январь - сентябрь 2022 г.
в % к январю - сентябрю 2021 г.

Платные услуги населению



▲ 102,3



* Данные изменены в связи с уточнением респондентами ранее предоставленных оперативных данных.



ИНДЕКС ФИЗИЧЕСКОГО ОБЪЕМА БЫТОВЫХ УСЛУГ НАСЕЛЕНИЮ

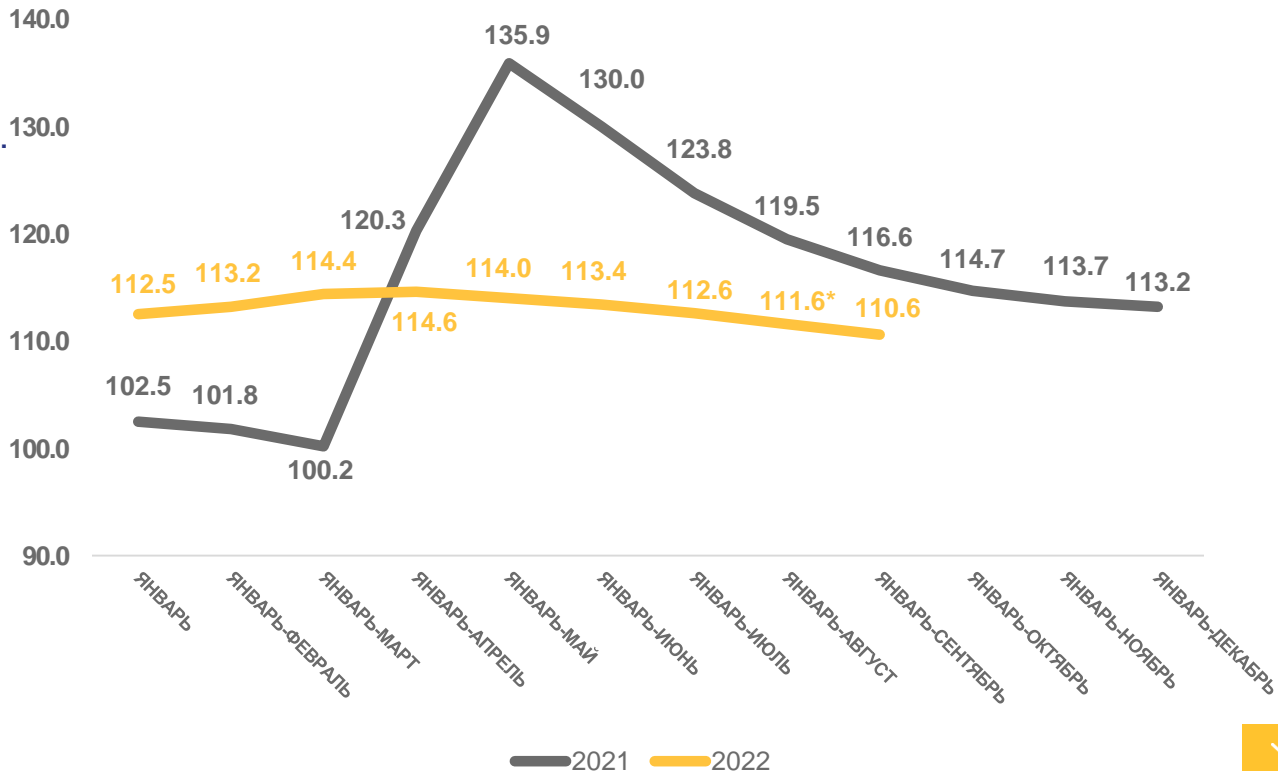
в % к соответствующему периоду предыдущего года

январь - сентябрь 2022 г.
в % к январю - сентябрю 2021 г.

Бытовые услуги населению



▲ 110,6

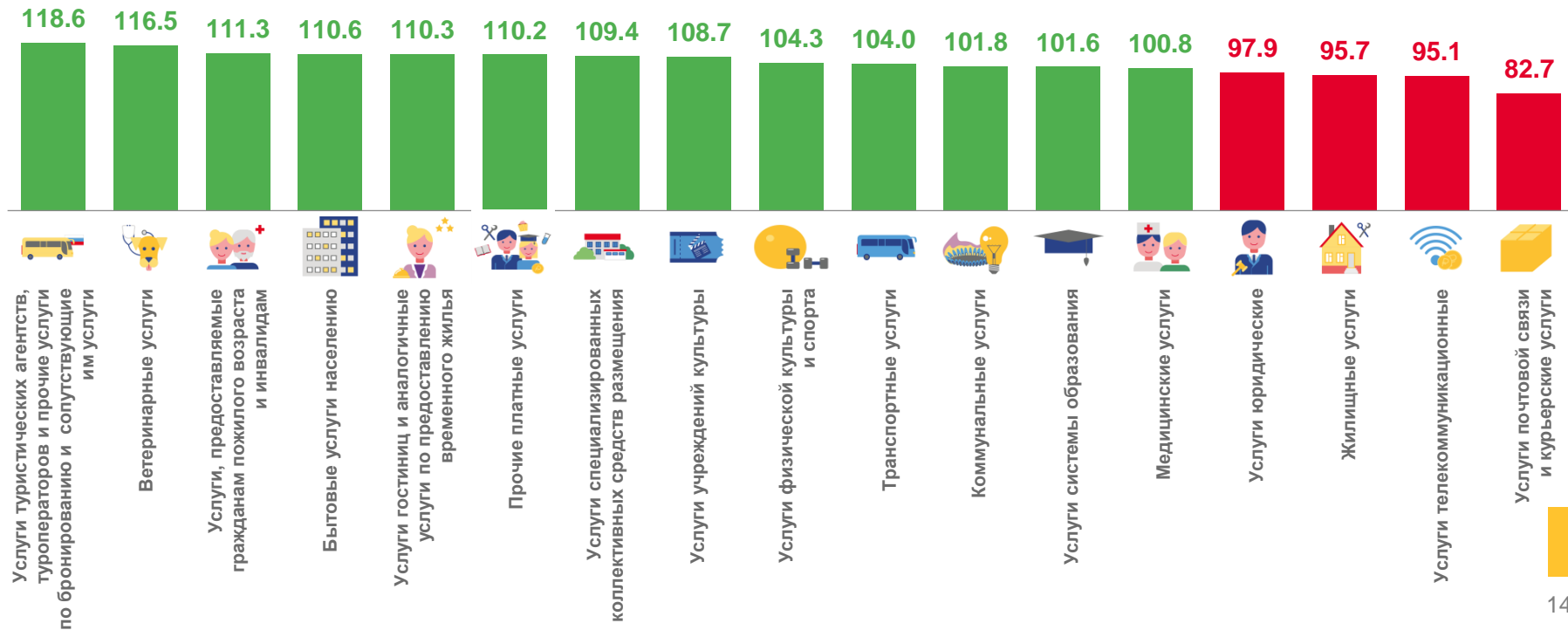



* Данные изменены в связи с уточнением респондентами ранее предоставленных оперативных данных.



ИНДЕКС ФИЗИЧЕСКОГО ОБЪЕМА ПЛАТНЫХ УСЛУГ НАСЕЛЕНИЮ

январь - сентябрь 2022 г. в % к соответствующему периоду предыдущего года





ИНДЕКС ФИЗИЧЕСКОГО ОБЪЕМА БЫТОВЫХ УСЛУГ НАСЕЛЕНИЮ

январь - сентябрь 2022 г. в % к соответствующему периоду предыдущего года

